

**Бухгалтерская отчетность  
за 3 месяца 2026 года**

Организация ПАО "Мосэнерго"

Идентификационный номер налогоплательщика

Организационно-правовая форма

Публичное акционерное общество

Форма собственности

частная

по ОКПО

00102798

ИНН

7705035012

по ОКОПФ

12247

по ОКФС

16

Адрес в пределах места нахождения

119526 г.Москва, пр-т Вернадского, дом 101 корп. 3

Бухгалтерская отчетность подлежит обязательному аудиту

☐

ДА

☒

НЕТ

Наименование аудиторской организации,  
проводившей обязательный аудит

Идентификационный номер налогоплательщика  
аудиторской организации

ИНН

Основной государственный регистрационный номер  
аудиторской организации

ОГРН

Бухгалтерская отчетность подлежит утверждению

☐

ДА

☒

НЕТ

Наименование органа, утверждающего бухгалтерскую отчетность

## ОГЛАВЛЕНИЕ

Бухгалтерский баланс на 31 марта 2026 года.....	3
Отчет о финансовых результатах за 3 месяца 2026 года.....	5
Отчет об изменениях капитала за 3 месяца 2026 года.....	6
Отчет о движении денежных средств за 3 месяца 2026 года.....	7
Пояснения к бухгалтерскому балансу и отчету о финансовых результатах.....	8

Пояснения к бухгалтерскому балансу и отчету о финансовых результатах в годовой бухгалтерской (финансовой) отчетности за 3 месяца 2026 года:

I. Общие сведения.....	14
1. Основные виды деятельности.....	14
2. Вознаграждение аудиторской организации.....	14
3. Сезонный характер деятельности.....	14
II. Существенные аспекты учетной политики и представления информации в бухгалтерской (финансовой) отчетности.....	15
4. Основа составления.....	15
5. Активы и обязательства в иностранной валюте.....	15
6. Изменения в учетной политике.....	16
III. Раскрытие существенных показателей.....	17
7. Информация по сегментам.....	17
8. Основные средства.....	18
9. Финансовые вложения.....	18
10. Запасы.....	18
11. Капитал и резервы.....	18
12. Оценочные обязательства.....	19
13. Информация о связанных сторонах.....	20
14. События после отчетной даты.....	24

# Бухгалтерский баланс

## на 31 марта 2026 года

Форма по ОКУД	Коды
Отчетная дата (число, месяц, год)	0710001
по ОКПО	31 / 03 / 2026
по ОКЕИ	00102798
	384

Организация: ПАО "Мосэнергo"

Единица измерения: тыс.руб.

Пояснения	Наименование показателя	Код показателя	На 31 марта 2026 г.	На 31 декабря 2025 г.
<b>АКТИВ</b>				
<b>I. ВНЕОБОРОТНЫЕ АКТИВЫ</b>				
	Нематериальные активы	1110	3 657 859	3 690 109
	права на объекты интеллектуальной собственности	1111	740 991	728 543
	прочие	1119	2 916 868	2 961 566
8	Основные средства	1150	238 993 693	239 980 931
	объекты основных средств	1151	207 012 752	200 524 028
	капитальные вложения	1152	28 521 848	37 029 668
	права пользования активами	1153	3 459 093	2 427 235
	Инвестиционная недвижимость	1160	987 069	999 890
9	Финансовые вложения	1170	46 806 727	46 808 052
	инвестиции в дочерние организации	1171	627 845	627 845
	инвестиции в зависимые организации	1172	33 149 096	33 149 096
	займы выданные	1174	13 029 786	13 031 111
	Отложенные налоговые активы	1180	6 733 259	6 515 007
	Прочие внеоборотные активы	1190	16 727 421	17 049 055
	дебиторская задолженность	1191	14 415 724	14 569 862
	покупатели и заказчики	1192	2 672 205	2 509 910
	авансы выданные	1193	6 717 787	7 451 574
	прочие дебиторы	1199	5 025 732	4 608 378
	<b>Итого по разделу I</b>	<b>1100</b>	<b>313 906 028</b>	<b>315 043 044</b>
<b>II. ОБОРОТНЫЕ АКТИВЫ</b>				
10	Запасы	1210	24 586 083	24 185 935
	сырье, материалы и другие аналогичные ценности	1211	24 586 083	24 185 935
	Долгосрочные активы к продаже	1215	-	-
	Налог на добавленную стоимость по приобретенным ценностям	1220	14 961	34 634
	Дебиторская задолженность	1230	58 083 644	39 632 800
	покупатели и заказчики	1232	45 909 597	33 071 775
	авансы выданные	1233	6 845 226	567 118
	прочие дебиторы	1239	5 328 821	5 993 907
9	Финансовые вложения (за исключением денежных эквивалентов)	1240	33 682 279	29 998 227
	займы выданные	1241	33 682 279	29 998 227
	Денежные средства и денежные эквиваленты	1250	-	-
	Прочие оборотные активы	1260	697 181	700 331
	<b>Итого по разделу II</b>	<b>1200</b>	<b>117 064 148</b>	<b>94 551 927</b>
	<b>БАЛАНС</b>	<b>1600</b>	<b>430 970 176</b>	<b>409 594 971</b>

Пояснения	Наименование показателя	Код показателя	На 31 марта 2026 г.	На 31 декабря 2025 г.
<b>ПАССИВ</b>				
<b>III. КАПИТАЛ</b>				
11	Уставный капитал	1310	39 749 360	39 749 360
11	Собственные акции (доли), принадлежащие обществу, задолженность акционеров (участников) по оплате акций (долей)	1320	(680)	(61)
11	Добавочный капитал (без накопленной дооценки)	1350	53 633 480	53 633 480
11	Резервный капитал	1360	1 987 468	1 987 468
	Нераспределенная прибыль (непокрытый убыток)	1370	265 784 890	252 732 211
	<b>Итого по разделу III</b>	<b>1300</b>	<b>361 154 518</b>	<b>348 102 458</b>
<b>IV. ДОЛГОСРОЧНЫЕ ОБЯЗАТЕЛЬСТВА</b>				
	Заемные средства	1410	-	-
	Отложенные налоговые обязательства	1420	38 856 498	37 960 599
	Оценочные обязательства	1430	-	-
	Прочие долгосрочные обязательства	1450	3 892 980	2 553 524
	кредиторская задолженность	1451	330 745	271 976
	обязательства по аренде	1455	3 562 235	2 281 548
	<b>Итого по разделу IV</b>	<b>1400</b>	<b>42 749 478</b>	<b>40 514 123</b>
<b>V. КРАТКОСРОЧНЫЕ ОБЯЗАТЕЛЬСТВА</b>				
	Заемные средства	1510	131	-
	краткосрочные займы	1512	131	-
	Кредиторская задолженность	1520	23 792 712	17 821 900
	поставщики и подрядчики	1521	13 347 106	12 997 392
	задолженность перед персоналом организации	1522	481 039	462
	задолженность по страховым взносам	1523	315 262	405 324
	задолженность по налогам и сборам	1524	8 382 054	3 197 297
	авансы полученные	1525	545 724	683 900
	задолженность перед акционерами (участниками) по выплате доходов	1526	184 548	185 394
	прочие кредиторы	1529	536 979	352 131
12	Оценочные обязательства	1540	3 009 198	2 663 180
	Прочие краткосрочные обязательства	1550	264 139	493 310
	обязательства по аренде	1555	264 139	493 310
	<b>Итого по разделу V</b>	<b>1500</b>	<b>27 066 180</b>	<b>20 978 390</b>
	<b>БАЛАНС</b>	<b>1700</b>	<b>430 970 176</b>	<b>409 594 971</b>

Генеральный директор

(подпись)

Бутко А.А.

Главный бухгалтер

(подпись)

Новенькова Е.Ю.

30 апреля 2026 г.

# Отчет о финансовых результатах за 3 месяца 2026 года

Организация: ПАО "Мосэнергo"

Единица измерения: тыс.руб.

Форма по ОКУД

Отчетная дата (число, месяц, год)

по ОКПО

по ОКЕИ

Коды

0710002

31 / 03 / 2026

00102798

384

Пояснения	Наименование показателя	Код показателя	За 3 мес.2026 г.	За 3 мес.2025 г.
	<b>Выручка, в том числе:</b>	<b>2110</b>	<b>118 165 787</b>	<b>90 234 882</b>
	реализация электрической энергии	2111	47 148 080	38 181 229
	реализация тепловой энергии	2112	60 850 805	43 008 607
	реализация мощности	2113	9 330 923	8 331 851
	прочее	2118	835 979	713 195
	<b>Себестоимость продаж, в том числе:</b>	<b>2120</b>	<b>(101 306 956)</b>	<b>(77 839 064)</b>
	реализация электрической энергии	2121	(36 037 889)	(28 015 998)
	реализация тепловой энергии	2122	(58 174 776)	(42 978 857)
	реализация мощности	2123	(6 348 202)	(6 135 226)
	прочее	2128	(746 089)	(708 983)
	<b>Валовая прибыль (убыток)</b>	<b>2100</b>	<b>16 858 831</b>	<b>12 395 818</b>
	Коммерческие расходы	2210	-	-
	Управленческие расходы	2220	(528 209)	(500 692)
	<b>Прибыль (убыток) от продаж</b>	<b>2200</b>	<b>16 330 622</b>	<b>11 895 126</b>
	Доходы от участия в других организациях	2310	-	-
	Проценты к получению	2320	999 021	1 958 818
	Проценты к уплате	2330	(112 233)	(84 506)
	Прочие доходы	2340	503 930	566 134
	Прочие расходы	2350	(283 998)	(502 288)
	<b>Прибыль (убыток) от продолжающейся деятельности до налогообложения</b>	<b>2300</b>	<b>17 437 342</b>	<b>13 833 284</b>
	<b>Налог на прибыль организаций, в том числе:</b>	<b>2410</b>	<b>(4 384 663)</b>	<b>(3 494 327)</b>
	текущий налог на прибыль организаций	2411	(3 707 016)	(3 255 181)
	отложенный налог на прибыль организаций	2412	(677 647)	(239 146)
	налог на прибыль прошлых лет	2413	-	-
	Прибыль (убыток) от прекращаемой деятельности (за вычетом относящегося к ней налога на прибыль организаций)	2420	-	-
	Прочее	2460	-	-
	<b>Чистая прибыль (убыток)</b>	<b>2400</b>	<b>13 052 679</b>	<b>10 338 957</b>
	<b>СПРАВОЧНО:</b>			
	Результат переоценки внеоборотных активов, не включаемый в чистую прибыль (убыток)	2510	-	-
	Результат прочих операций, не включаемый в чистую прибыль (убыток)	2520	-	-
	Налог на прибыль организаций, относящийся к результатам переоценки внеоборотных активов и прочих операций, не включаемый в чистую прибыль (убыток)	2530	-	-
	<b>Совокупный финансовый результат</b>	<b>2500</b>	<b>13 052 679</b>	<b>10 338 957</b>
	<b>Базовая прибыль (убыток) на акцию, руб. коп.</b>	<b>2900</b>	<b>0,3284</b>	<b>0,2601</b>

Генеральный директор

(подпись)

Бутко А.А.

Главный бухгалтер

(подпись)

Новенькова Е.Ю.

30 апреля 2026 г.

**Отчет об изменениях капитала  
за 3 месяца 2026 года**

Организация: ПАО "Мосэнерго"

Единица измерения: тыс.руб.

Форма по ОКУД  
Отчетная дата (число, месяц, год)  
по ОКПО  
по ОКЕИ

КОДЫ
0710004
31 / 03 / 2026
00102798
384

Пояснения	Наименование показателя	Код показателя	Уставный капитал	Собственные акции (доли), принадлежащие обществу, задолженность акционеров (участников) по оплате акций (долей)	Добавочный капитал (без накопленной дооценки)	Резервный капитал	Нераспределенная прибыль (непокрытый убыток)	Итого
	На 31 декабря 2024 г.	3100	39 749 360	-	53 633 480	1 987 468	241 891 670	337 261 978
	Корректировка в связи с:							
	изменением учетной политики	3110	-	-	-	-	-	-
	исправлением ошибок	3120	-	-	-	-	-	-
	На 31 декабря 2024 г. после корректировки за 3 месяца 2025 года	3101	39 749 360	-	53 633 480	1 987 468	241 891 670	337 261 978
	Чистая прибыль (убыток)	3211	-	-	-	-	10 338 957	10 338 957
	Переоценка внеоборотных активов	3212	-	-	-	-	-	-
	Дивиденды	3227	-	-	-	-	-	-
	Иные изменения за счет операций с собственниками (за исключением дивидендов) - всего	3230	-	-	-	-	-	-
	Иные изменения - всего	3240	-	-	-	-	-	-
	На 31 марта 2025 г.	3250	39 749 360	-	53 633 480	1 987 468	252 230 627	347 600 935
	На 31 декабря 2025 г.	3200	39 749 360	(61)	53 633 480	1 987 468	252 732 211	348 102 458
	Корректировка в связи с:							
	изменением учетной политики	3210	-	-	-	-	-	-
	исправлением ошибок	3220	-	-	-	-	-	-
	На 31 декабря 2025 г. после корректировки за 3 месяца 2026 года	3201	39 749 360	(61)	53 633 480	1 987 468	252 732 211	348 102 458
	Чистая прибыль (убыток)	3311	-	-	-	-	13 052 679	13 052 679
	Переоценка внеоборотных активов	3312	-	-	-	-	-	-
	Дивиденды	3327	-	-	-	-	-	-
	Иные изменения за счет операций с собственниками (за исключением дивидендов) - всего	3330	-	(619)	-	-	-	(619)
	в том числе:							
	прочее	3339	-	(619)	-	-	-	(619)
	Иные изменения - всего	3340	-	-	-	-	-	-
	На 31 марта 2026 г.	3300	39 749 360	(680)	53 633 480	1 987 468	265 784 890	361 154 518

Генеральный директор

\_\_\_\_\_  
Бутко А.А.  
(подпись)

30 апреля 2026 г.

Главный бухгалтер

\_\_\_\_\_  
Новенькова Е.Ю.  
(подпись)



**Отчет о движении денежных средств  
за 3 месяца 2026 года**

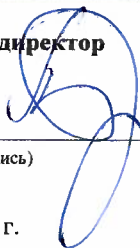
Организация: ПАО "Мосэнергo"  
Единица измерения: тыс.руб.

Форма по ОКУД  
Отчетная дата (число, месяц, год)  
по ОКПО  
по ОКЕИ

Коды
0710005
31 / 03 / 2026
00102798
384

Пояснения	Наименование показателя	Код показателя	За 3 месяца 2026 г.	За 3 месяца 2025 г.
<b>Денежные потоки от текущих операций</b>				
	<b>Поступления - всего,</b>	<b>4110</b>	<b>109 813 072</b>	<b>88 315 002</b>
	<b>в том числе:</b>			
	от продажи продукции, товаров, выполнения работ, оказания услуг	4111	107 545 187	86 774 375
	арендных платежей, роялти, комиссионных и иных аналогичных платежей	4112	85 342	83 668
	процентов по дебиторской задолженности покупателей	4114	69	68
	прочие поступления	4119	2 182 474	1 456 891
	<b>Платежи - всего,</b>	<b>4120</b>	<b>(103 709 904)</b>	<b>(82 292 380)</b>
	<b>в том числе:</b>			
	поставщикам (подрядчикам) за сырье, материалы, выполненные работы, оказанные услуги	4121	(90 238 075)	(70 857 101)
	в связи с оплатой труда работников	4122	(2 568 217)	(3 066 519)
	процентов по долговым обязательствам	4123	(97 231)	(68 269)
	налога на прибыль организаций	4124	(2 080 245)	(1 861 945)
	прочие платежи	4129	(8 726 136)	(6 438 546)
	<b>Сальдо денежных потоков от текущих операций</b>	<b>4100</b>	<b>6 103 168</b>	<b>6 022 622</b>
<b>Денежные потоки от инвестиционных операций</b>				
	<b>Поступления - всего,</b>	<b>4210</b>	<b>1 710 902</b>	<b>2 420 912</b>
	<b>в том числе:</b>			
	от продажи внеоборотных активов (кроме финансовых вложений)	4211	402 320	340 082
	от продажи акций других организаций (долей участия)	4212	363 172	-
	от возврата предоставленных займов, от продажи долговых ценных бумаг (прав требования денежных средств к другим лицам)	4213	-	27 552
	дивидендов, процентов по долговым финансовым вложениям и аналогичных поступлений от долевого участия в других организациях	4214	944 781	1 722 768
	прочие поступления	4219	629	330 510
	<b>Платежи - всего,</b>	<b>4220</b>	<b>(7 685 823)</b>	<b>(8 306 271)</b>
	<b>в том числе:</b>			
	в связи с приобретением, созданием, модернизацией, реконструкцией и подготовкой к использованию внеоборотных активов	4221	(3 405 852)	(2 577 028)
	в связи с приобретением долговых ценных бумаг (прав требования денежных средств к другим лицам), предоставление займов другим лицам	4223	(3 682 727)	(5 368 500)
	прочие платежи	4229	(597 244)	(360 743)
	<b>Сальдо денежных потоков от инвестиционных операций</b>	<b>4200</b>	<b>(5 974 921)</b>	<b>(5 885 359)</b>
<b>Денежные потоки от финансовых операций</b>				
	<b>Поступления - всего</b>	<b>4310</b>	<b>-</b>	<b>-</b>
	<b>Платежи - всего,</b>	<b>4320</b>	<b>(128 247)</b>	<b>(137 263)</b>
	<b>в том числе:</b>			
	прочие платежи	4329	(128 247)	(137 263)
	<b>Сальдо денежных потоков от финансовых операций</b>	<b>4300</b>	<b>(128 247)</b>	<b>(137 263)</b>
	<b>Сальдо денежных потоков за период</b>	<b>4400</b>	<b>-</b>	<b>-</b>
	<b>Остаток денежных средств и денежных эквивалентов на начало периода</b>	<b>4450</b>	<b>-</b>	<b>-</b>
	<b>Остаток денежных средств и денежных эквивалентов на конец периода</b>	<b>4500</b>	<b>-</b>	<b>-</b>
	<b>Величина влияния изменения курса иностранной валюты по отношению к рублю</b>	<b>4490</b>	<b>-</b>	<b>-</b>


Генеральный директор



Бутко А.А.

(подпись)

Главный бухгалтер



Новенькова Е.Ю.

(подпись)

30 апреля 2026 г.

## 1. Основные средства

## 1.1 Наличие и движение основных средств

Единица измерения: тыс. руб.

Наименование показателя	Период	На начало года		Изменения за период							На конец периода	
		первоначальная (фактическая) стоимость	накопленные амортизация и обесценение	поступило			выбыло объектов		начислено амортизации	обесценение	переклассификация, в т.ч. в долгосрочные активы к продаже	
				первоначальная (фактическая) стоимость	накопленные амортизация и обесценение	первоначальная (фактическая) стоимость	накопленные амортизация и обесценение	накопленные амортизация и обесценение			первоначальная (фактическая) стоимость	накопленные амортизация и обесценение
Основные средства (без учета инвестиционной недвижимости) - всего	за 3 мес. 2026 г.	689 831 308	(489 307 280)	10 762 007	(90 653)	(659 245)	641 325	(4 164 710)	-	-	699 934 070	(492 921 318)
Инвестиционная недвижимость - всего	за 3 мес. 2026 г.	3 716 261	(2 716 371)	-	-	-	-	(12 821)	-	-	3 716 261	(2 729 192)



## 1.2 Капитальные вложения в объекты основных средств, инвестиционной недвижимости и права пользования активами

Единица измерения: тыс.руб.

Наименование показателя	на 31 марта 2026 г.		на 31 декабря 2025 г.	
	первоначальные (фактические) затраты	накопленное обесценение	первоначальные (фактические) затраты	накопленное обесценение
Капитальные вложения в объекты основных средств - всего	34 051 973	(5 530 125)	42 505 242	(5 475 574)
в том числе:				
незавершенное строительство	24 236 694	(2 950 740)	31 783 367	(2 882 907)
оборудование к установке	9 815 279	(2 579 385)	10 721 875	(2 592 667)

2. Финансовые вложения  
2.1 Наличие и движение финансовых вложений

Единица измерения: тыс.руб.

Наименование показателя	Период	На начало года		Изменения за период					На конец периода		
		первоначальная стоимость	накопленная корректировка	поступило	выбыло (погашено)	доведение первоначальной стоимости до номинальной	текущей рыночной стоимости (убытков от обесценения)	переклассификация первоначальной стоимости	накопленная корректировка	первоначальная стоимость	накопленная корректировка
Долгосрочные финансовые вложения - всего	за 3 мес.2026 г.	52 700 268	(5 892 216)	-	-	-	-	(1 325)	-	52 698 943	(5 892 216)
Краткосрочные финансовые вложения - всего	за 3 мес.2026 г.	29 998 227	-	91 300 072	(87 617 345)	-	-	1 325	-	33 682 279	-
Финансовых вложений - всего	за 3 мес.2026 г.	82 698 495	(5 892 216)	91 300 072	(87 617 345)	-	-	-	-	86 381 222	(5 892 216)

**3. Запасы**  
**3.1 Наличие и движение запасов**

Единица измерения: тыс.руб.

Наименование показателя	Период	На начало года		Изменения за период				На конец периода	
		фактическая себестоимость	величина резерва под обесценение	поступление и затраты	выбыло	обесценение	оборот запасов между их группами (видами)	фактическая себестоимость	величина резерва под обесценение
					фактическая себестоимость	резерв под обесценение	фактическая себестоимость	резерв под обесценение	
Запасы - всего	за 3 мес.2026 г.	24 440 521	(254 586)	280 697 016	(280 305 601)	8 733	-	-	(245 853)

#### 4. Затраты на производство

Единица измерения: тыс.руб.


Наименование показателя	За 3 мес.2026 г.
Материальные затраты	91 131 417
Затраты на оплату труда	3 659 777
Отчисления на социальные нужды	1 136 378
Амортизация	4 548 857
Прочие затраты	1 358 736
Итого по элементам	101 835 165
Изменение остатков незавершенного производства, готовой продукции и др. (прирост [ - ], уменьшение (+))	
Итого расходы по обычным видам деятельности	101 835 165

## 5. Оценочные обязательства

Единица измерения: тыс.руб.

Наименование показателя	Период	Остаток на начало года	Начислено	Использовано	Восстановлено	Остаток на конец периода
Оценочные обязательства - всего	за 3 мес.2026 г.	2 663 180	454 689	(108 671)	-	3 009 198

Генеральный директор

  
(подпись)

Бутко А.А.

30 апреля 2026 г.

Главный бухгалтер

  
(подпись)

Новенькова Е.Ю.

## **I. Общие сведения**

### **1. Основные виды деятельности**

Основными видами хозяйственной деятельности Общества являются: производство электрической и тепловой энергии; деятельность по поставке (продаже) электрической и тепловой энергии; деятельность по получению электрической энергии с оптового рынка электрической энергии (мощности).

Общество также осуществляет другие виды деятельности, к которым относятся: сдача имущества в аренду, услуги по техприсоединению и др.

### **2. Вознаграждение аудиторской организации**

Величина выплаченного (подлежащего выплате) аудиторской организации Обществу с ограниченной ответственностью «Финансовые и бухгалтерские консультанты» вознаграждения составила:

Наименование показателя	тыс. руб.	
	За 3 месяца 2026 года	За 3 месяца 2025 года
Вознаграждение за проведение	12 400	6 400
Вознаграждение за иные аудиторские услуги	-	-
Вознаграждение за прочие связанные с аудиторской деятельностью услуги	-	-
Итого:	12 400	6 400

### **3. Сезонный характер деятельности**

Спрос на тепловую и электрическую энергию, производимую и реализуемую Обществом, подвержен влиянию погодных условий и зависит от времени года. Основной объем доходов от реализации тепловой энергии приходится на период с октября по март. Аналогичным образом, хотя и не так явно, основной объем реализации электроэнергии приходится на этот же период. Сезонный характер производства тепловой и электрической энергии оказывает соответствующее влияние на потребление топлива и закупки энергии. Сезонный характер деятельности не оказывает влияния на порядок отражения Обществом доходов или расходов.

## **II. Существенные аспекты учетной политики и представления информации в бухгалтерской (финансовой) отчетности**

Бухгалтерский учет Общества осуществляется на основе следующей учетной политики.

### **4. Основа составления**

Настоящая сокращенная промежуточная бухгалтерская (финансовая) отчетность Общества сформирована исходя из действующих в Российской Федерации федеральных и отраслевых стандартов бухгалтерского учета, в частности, Федерального закона «О бухгалтерском учете» от 6 декабря 2011 года № 402-ФЗ, Федерального стандарта бухгалтерского учета ФСБУ 4/2023 «Бухгалтерская (финансовая) отчетность» (далее – ФСБУ 4/2023), утвержденного приказом Министерства финансов Российской Федерации (далее – Минфин России) от 4 октября 2023 года № 157н, и Положения по ведению бухгалтерского учета и бухгалтерской отчетности в Российской Федерации, утвержденного приказом Министерства финансов Российской Федерации (далее – Минфин России) от 29 июля 1998 года № 34н, а также иных действующих нормативных актов, входящих в систему регулирования бухгалтерского учета и отчетности организаций в Российской Федерации. Сокращенная промежуточная бухгалтерская (финансовая) отчетность должна рассматриваться вместе с бухгалтерской (финансовой) отчетностью за 2025 год.

Учетная политика Общества разработана на основе Положения по учетной политике ПАО «Газпром», его дочерних обществ и организаций на 2026 год, утвержденного приказом ПАО «Газпром» от 30 декабря 2025 года № 410, и утверждена приказом Общества от 30 декабря 2025 года № 712/25.

Важнейшие принципы учетной политики Общества и существенные оценки в ее применении соответствуют принципам учетной политики, раскрытым в бухгалтерской (финансовой) отчетности за 2025 год.

### **5. Активы и обязательства в иностранной валюте**

При учете хозяйственных операций, выраженных в иностранной валюте (в том числе подлежащих оплате в рублях), применяется курс соответствующей иностранной валюты, установленный Центральным банком Российской Федерации на дату совершения операции. Денежные средства в кассе, на валютных и депозитных счетах в банках, финансовые вложения в ценные бумаги (за исключением акций) в иностранной валюте и выраженные в иностранной валюте средства в расчетах, включая займы выданные и полученные (за исключением средств полученных и выданных авансов, предварительной оплаты и задатков), отражены в бухгалтерской (финансовой) отчетности в суммах, исчисленных на основе официальных курсов Центрального банка Российской Федерации, действовавших на отчетную дату и составивших:

	руб.	
	31 марта 2026 года	31 декабря 2025 года
Доллар США	81,2955	78,2267
Евро	93,4369	92,0938



**ПАО «Мосэнерго»**

**Пояснения к бухгалтерскому балансу и отчету о финансовых результатах в промежуточной бухгалтерской (финансовой) отчетности за 3 месяца 2026 года.**

Курсовые разницы, возникшие в течение года по операциям с активами и обязательствами, стоимость которых выражена в иностранной валюте, а также при пересчете их стоимости по состоянию на отчетную дату, отражаются в составе прочих доходов и расходов.

**6. Изменения в учетной политике**

Существенные изменения в учетную политику на 2026 год не вносились.

Промежуточная бухгалтерская (финансовая) отчетность составляется Обществом нарастающим итогом:

- с 1 января по 31 марта отчетного года,
- с 1 января по 30 июня отчетного года,
- с 1 января по 30 сентября отчетного года.

В промежуточной бухгалтерской (финансовой) отчетности Общество раскрывает информацию об имевших место в промежуточный отчетный период существенных фактах хозяйственной жизни, актуализирующую информацию, раскрытую в годовой бухгалтерской (финансовой) отчетности за год, предшествующий промежуточному отчетному периоду.

### III. Раскрытие существенных показателей

#### 7. Информация по сегментам

Информация, представленная в данном разделе, раскрывается на основании ПБУ 12/2010 «Информация по сегментам» и приводится в оценке, в которой она представляется полномочным лицам организации для принятия решений (по данным управленческого учета).

В деятельности Общества могут быть выделены два основных отчетных сегмента:

тыс. руб.

	Электроэнергия и мощность	Теплоэнергия	Прочие	Итого по сегментам
За 3 месяца 2026 года				
Выручка сегмента	56 479 003	60 850 805	835 979	118 165 787
Прибыль (убыток) сегмента	14 093 121	2 677 260	89 890	16 860 271
Амортизация по основным средствам и нематериальным активам за год	(1 895 624)	(2 459 029)	(143 321)	(4 497 974)
Иные расходы/доходы сегмента	209	1 231	X	1 440
За 3 месяца 2025 года				
Выручка сегмента	46 513 080	43 008 607	713 195	90 234 882
Прибыль (убыток) сегмента	12 415 248	33 187	4 212	12 452 647
Амортизация по основным средствам и нематериальным активам за год	(1 869 021)	(2 254 962)	(140 973)	(4 264 956)
Иные расходы/доходы сегмента	53 392	3 437	X	56 829

Лица, принимающие операционные решения, оценивают результаты деятельности данных сегментов на основе прибыли/убытка сегмента, которая рассчитывается как выручка, уменьшенная на относящиеся к ней расходы, распределенные в результате калькулирования фактической себестоимости по видам деятельности.

В иных расходах/доходах, распределенных по сегментам, отражается резерв по сомнительной задолженности, относящийся к сегменту. Сальдированный финансовый результат по сегментам отличается от показателя прибыли (убытка) до налогообложения на величину не распределенных по сегментам доходов и расходов, относящихся к деятельности Общества в целом.

К расходам, не распределенным по сегментам, относятся проценты к уплате, управленческие расходы и иные прочие расходы, за исключением резерва по сомнительной задолженности, относящегося к сегменту.

К доходам, не распределенным по сегментам, относятся проценты к получению, доходы от участия в других организациях, а также иные прочие доходы.

В связи с тем, что все электростанции Общества осуществляют комбинированное производство электрической и тепловой энергии, Общество не раскрывает информацию по активам и обязательствам в разрезе сегментов, так как необходимая база для их распределения отсутствует.

Принимая во внимание, что действующая в Обществе система бухгалтерского учета не позволяет произвести с достаточной надежностью разделение платежей поставщикам и подрядчикам и поступлений от покупателей и заказчиков в разрезе сегментов, Общество не раскрывает в соответствии с пунктом 25 ПБУ 23/2011 «Отчет о движении денежных средств» в бухгалтерской отчетности денежные потоки от текущих, инвестиционных и финансовых операций по каждому отчетному сегменту, определенному в соответствии с ПБУ 12/2010 «Информация по сегментам».

## **8. Основные средства**

Информация по пояснению «Основные средства» дополняется табличными пояснениями 1.1 «Наличие и движение основных средств», 1.2. «Капитальные вложения в объекты основных средств, инвестиционной недвижимости и права пользования активами», к бухгалтерскому балансу и отчету о финансовых результатах.

В отчетном периоде элементы амортизации основных средств существенно не изменились по сравнению с предыдущим отчетным периодом.

## **9. Финансовые вложения**

Информация по пояснению «Финансовые вложения» приведена в табличных пояснениях 2.1 «Наличие и движение финансовых вложений» к бухгалтерскому балансу и отчету о финансовых результатах.

## **10. Запасы**

Информация по пояснению «Запасы» дополняется табличными пояснениями 3.1 «Наличие и движение запасов».

## **11. Капитал и резервы**

### ***Уставный капитал***

Величина уставного капитала соответствует величине, установленной Уставом Общества. Уставный капитал составляет 39 749 360 тыс. руб. и состоит из 39 749 359 700 обыкновенных именных акций номинальной стоимостью один рубль каждая. Номинальная стоимость 679 978 акций, принадлежащих Обществу, составляет 680 тыс. руб. Номинальная стоимость акций Общества, принадлежащих его дочерним и зависимым обществам, составляет 0 тыс. руб.

По состоянию на 31 марта 2026 года уставный капитал Общества полностью оплачен. В течение 3 месяцев 2026 года величина уставного капитала не менялась.

Права акционеров – владельцев обыкновенных именных акций Общества определены статьей 31 Федерального закона от 26 декабря 1995 № 208-ФЗ года «Об акционерных обществах».

### ***Резервный капитал***

В соответствии с Уставом Общество формирует резервный фонд в размере 5 % от уставного капитала. Размер ежегодных отчислений в резервный фонд устанавливается по решению Общего собрания акционеров в размере 5 % от чистой прибыли до достижения, указанного выше размера. В соответствии со статьей 35 Федерального закона от 26 декабря 1995 года № 208-ФЗ «Об акционерных обществах», резервный капитал Общества предназначен для покрытия его убытков, а также для погашения облигаций Общества и выкупа акций Общества в случае отсутствия иных средств.

### ***Добавочный капитал***

В составе добавочного капитала учитываются в том числе суммы эмиссионного дохода, иные статьи добавочного капитала.

### ***Дивиденды***

Вопрос о выплате дивиденда, приходящегося на одну акцию, будет рассматриваться Общим собранием акционеров Общества в 2027 году после подписания и утверждения годовой бухгалтерской (финансовой) отчетности. При утверждении дивиденды, подлежащие выплате акционерам, будут отражены в бухгалтерской (финансовой) отчетности за 2027 год.

По состоянию на 31 марта 2026 года задолженность по дивидендам в сумме 184 548 тыс. руб. отражена в составе краткосрочных обязательств по строке 1526 «задолженность перед акционерами (участниками) по выплате доходов» бухгалтерского баланса.

## **12. Оценочные обязательства**

### ***Оценочные обязательства***

Информация об оценочных обязательствах приведена в табличном пояснении 5 «Оценочные обязательства» к бухгалтерскому балансу и отчету о финансовых результатах.

**ПАО «Мосэнерго»**  
**Пояснения к бухгалтерскому балансу и отчету о финансовых результатах в промежуточной бухгалтерской (финансовой) отчетности за 3 месяца 2026 года.**

### 13. Информация о связанных сторонах

Общество контролируется публичным акционерным обществом «Газпром». В соответствии с пунктом 16 ПБУ 11/2008 «Информация о связанных сторонах» информация о связанных сторонах раскрывается Обществом в ограниченном объеме. Суммы операций и остатки расчетов со связанными сторонами раскрываются по отдельности для следующих групп связанных сторон, имеющих различный характер взаимоотношений с Обществом: основное хозяйствующее общество – (ООО «Газпром энергохолдинг») дочерние общества, зависимые общества, другие связанные стороны.

За 3 месяца 2026 года и по состоянию на 31 марта 2026 года:

тыс. руб.				
Наименование показателя	Основное хозяйствующее общество	Дочерние общества	Зависимые общества	Другие связанные стороны
1	2	3	4	5
Продажа товаров, работ, услуг, (выручка за минусом НДС, акциза, таможенных пошлин и аналогичных платежей)	-	-	929 745	64 043 908
Прочие доходы, в том числе от продажи основных средств и других активов и проценты к получению	-	-	-	1 402 708
Дебиторская задолженность на конец отчетного периода (за вычетом резерва по сомнительным долгам)	6 195	1 349 219	6 327 104	47 330 465
Приобретение товаров, работ, услуг	9 524	218 659	136 015	68 886 106
Прочие расходы, в том числе от продажи основных средств и других активов, вклады в имущество дочерних организаций и проценты к уплате	318	112	1 864	41 191
Кредиторская задолженность на конец отчетного периода	77	68 156	4 145	8 005 774
Выдано займов*	-	-	-	3 682 726
Долгосрочные займы выданные (включая проценты) на конец отчетного периода	-	-	-	13 029 786
Краткосрочные займы выданные (включая проценты) на конец отчетного периода	-	-	-	35 024 398
Получено заемных средств	-	-	-	131

**ПАО «Мосэнерго»**  
**Пояснения к бухгалтерскому балансу и отчету о финансовых результатах в промежуточной бухгалтерской (финансовой) отчетности за 3 месяца 2026 года.**

Краткосрочные заемные средства (включая проценты) на конец отчетного периода	-	-	-	131
Обязательства по аренде на конец отчетного периода	6 771	4 334	-	1 654 436
Предоставленные обеспечения обязательств на конец отчетного периода				21 998 388
Полученные обеспечения обязательств на конец отчетного периода				3 974 801

Резерв по сомнительным долгам по задолженности связанных сторон на 31 марта 2026 года составил 2 303 609 тыс. руб.

*\* Операции по займам, выданным и погашенным представлены свернуто*

По состоянию на 31 декабря 2025 года:

тыс. руб.				
Наименование показателя	Основное хозяйствующее общество	Дочерние общества	Зависимые общества	Другие связанные стороны
1	2	3	4	5
Дебиторская задолженность (за вычетом резерва по сомнительным долгам)	92	1 085 310	5 517 285	29 059 102
Кредиторская задолженность на конец отчетного периода	1 200	135 505	5 914	7 656 102
Долгосрочные займы выданные (включая проценты) на конец отчетного периода	-	-	-	13 031 141
Краткосрочные займы выданные (включая проценты) на конец отчетного периода	-	-	60 000	31 286 299
Обязательства по аренде на конец отчетного периода	3 570	5 718	-	622 953
Предоставленные обеспечения обязательств на конец отчетного периода	-	-	-	17 044 712
Полученные обеспечения обязательств на конец отчетного периода	-	-	-	3 974 801

Резерв по сомнительным долгам по задолженности связанных сторон на 31 декабря 2025 года составил 2 303 609 тыс. руб.

**ПАО «Мосэнерго»**  
**Пояснения к бухгалтерскому балансу и отчету о финансовых результатах в промежуточной бухгалтерской (финансовой) отчетности за 3 месяца 2026 года.**

За 3 месяца 2025 года:

тыс. руб.				
Наименование показателя	Основное хозяйствующее общество	Дочерние общества	Зависимые общества	Другие связанные стороны
1	2	3	4	5
Продажа товаров, работ, услуг, (выручка за минусом НДС, акциза, таможенных пошлин и аналогичных платежей)	-	-	668 161	45 541 863
Прочие доходы, в том числе от продажи основных средств и других активов и проценты к получению	-	-	50 570	2 137 889
Приобретение товаров, работ, услуг	33 033	410 953	12 656	52 121 218
Прочие расходы, в том числе от продажи основных средств и других активов, вклады в имущество дочерних организаций и проценты к уплате	432	224	-	29 493
Выдано займов*	-	-	-	5 346 399

\* Операции по займам, выданным и погашенным представлены свернуто



ПАО «Мосэнерго»

Пояснения к бухгалтерскому балансу и отчету о финансовых результатах в промежуточной бухгалтерской (финансовой) отчетности за 3 месяца 2026 года.

**Информация о существенных денежных потоках Общества с основным хозяйствующим обществом, дочерними и зависимыми обществами**

Название показателя	Код показа теля	3 месяца 2026 года	Из графы 3 в том числе по основному хозяйствующему обществу	Из графы 3 в том числе по дочерним и зависимым обществам	3 месяца 2025 года	Из графы 6 в том числе по основному хозяйствующему обществу	Из графы 6 в том числе по дочерним и зависимым обществам	тыс. руб.
1	2	3	4	5	6	7	8	
<b>Денежные потоки от текущих операций</b>								
Поступления – всего	4110	109 813 072	-	2 531	88 315 002	-	2 504	
Платежи – всего	4120	(103 709 904)	(15 782)	(430 843)	(82 292 380)	(32 182)	(181 995)	
<b>Денежные потоки от инвестиционных операций</b>								
Поступления – всего	4210	1 710 902	-	363 172	2 420 912	-	-	
Платежи – всего	4220	(7 685 823)	-	(62 072)	(8 306 271)	-	(81 184)	
<b>Денежные потоки от финансовых операций</b>								
Поступления – всего	4310	-	-	-	-	-	-	
Платежи – всего	4320	(128 247)	(793)	-	(137 263)	(626)	-	

**ПАО «Мосэнерго»**  
**Пояснения к бухгалтерскому балансу и отчету о финансовых результатах в промежуточной бухгалтерской (финансовой) отчетности за 3 месяца 2026 года.**

**14. События после отчетной даты**

**Дивиденды**

Утверждение Общим собранием акционеров Общества величины годовых дивидендов, приходящихся на одну акцию, планируется в июне 2026 года. Заседание Совета директоров Общества, на котором будет рассмотрен вопрос о размере дивидендов за 2025 год, рекомендуемом к утверждению Общим собранием акционеров Общества, планируется в мае 2026 года.

**Генеральный директор**

**А.А. Бутко**

**Главный бухгалтер**

**Е.Ю. Новенькова**

«30» апреля 2026 г.